



MU

Manual de usuario OVREVI

Gerencia de Medio Rural



XUNTA
DE GALICIA



UNIÓN EUROPEA

Fondo Europeo de
Desenvolvemento Rexional
Unha maneira de facer Europa



CONTROL DE VERSIONES Y DISTRIBUCIÓN			
NOMBRE DEL DOCUMENTO:	OVREVI_MU_v.01.00	VERSIÓN:	01.01
COD. DEL DOCUMENTO:	OVREVI_MU_v.01.00		
ELABORADO POR:	Gerencia de Medio Rural	FECHA:	19/12/2018
VALIDADO POR:	AMTEGA - Xerencia de Medio Rural	FECHA:	19/12/2018
APROBADO POR:	AMTEGA - Xerencia de Medio Rural	FECHA:	19/12/2018

REGISTRO DE CAMBIOS		
Versión	Causa de la nueva versión	Fecha de aprobación
01.00	Versión Inicial del Documento	19/09/2018
01.01	Actualización del documento	19/12/2018

LISTA DE DISTRIBUCIÓN (opcional)		
Nombre	Número de copia	Área/Centro/Localización

CLÁUSULA DE CONFIDENCIALIDAD

Este documento es propiedad de la Amtega (Agencia para a Modernización Tecnolóxica de Galicia). Deberá emplear este material exclusivamente para los servicios que fueron acordados con la Amtega y que requieren necesariamente de su utilización. Está prohibida a reproducción parcial o total, por cualquier medio o método, de los contenidos de este documento para cualquier otro uso no acordado con la Amtega.



Índice

1. INTRODUCCIÓN.....	4
2. PRESENTACIÓN DEL SISTEMA.....	5
2.1. Requisitos de Hardware e software.....	5
2.2. Perfiles de usuario.....	5
2.3. Consideraciones generales.....	5
2.3.1. Movilidad.....	5
2.3.2. Mensajes.....	7
2.3.3. Rejilla de elementos.....	8
2.3.4. Buscadores.....	10
2.3.5. Botones.....	11
2.3.6. Pantalla de bloqueo.....	12
3. FUNCIONALIDADES DEL SISTEMA.....	13
3.1. Muro.....	13
3.2. Explotaciones vitícolas.....	14
3.2.1. Buscador de explotaciones vitícolas.....	14
3.2.2. Datos explotación vitícola.....	15
3.3. Zona de descarga.....	17
3.3.1. Zona de descarga.....	17
4. FAQ'S DEL SISTEMA.....	19
5. LISTA DE MENSAJES DE ERROR.....	20
6. ANEXO I: GLOSARIO DE TÉRMINOS.....	21



1. INTRODUCCIÓN

Este documento describe el funcionamiento de OVREVI (*Oficina Virtual Registro Vitícola*). Dicha aplicación constará de las siguientes funcionalidades:

- Explotaciones vitícolas.
- Zona de descarga.

2. PRESENTACIÓN DEL SISTEMA

2.1. Requisitos de Hardware e software

- El sistema será accesible desde cualquier dispositivo con un navegador moderno compatible con conexión a Internet.
- El sistema se ha diseñado de modo que permitirá una usabilidad adaptada a las dimensiones y mecanismo de entrada de datos propios de cada dispositivo.
- Visor PDF (compatible con formato PDF 1.6 o superior).

2.2. Perfiles de usuario

El acceso está restringido a los usuarios viticultores y agrupaciones de viticultores.

2.3. Consideraciones generales

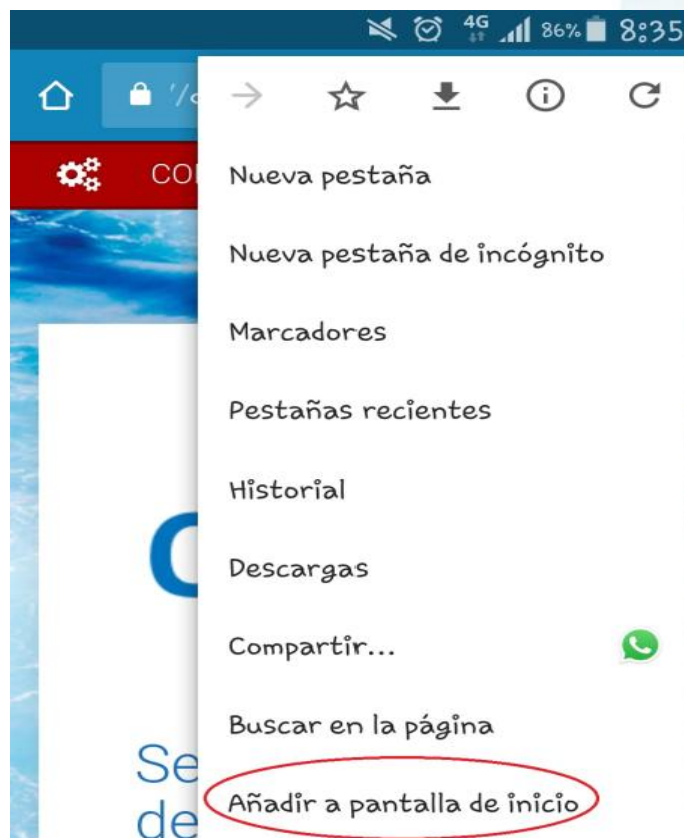
A lo largo de la aplicación, existen comportamientos comunes que se detallarán a continuación para evitar la repetición en las explicaciones.

2.3.1. Movilidad

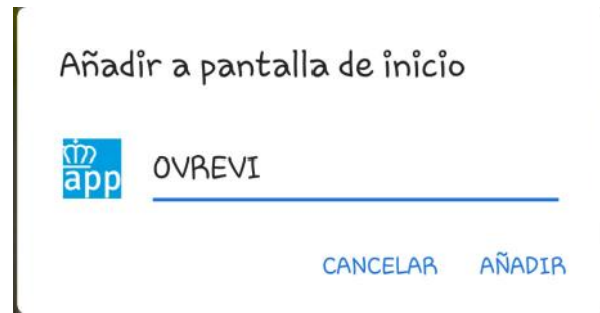
La aplicación será accesible desde cualquier dispositivo con un navegador moderno compatible con conexión a internet.

Se podrá crear un acceso directo en la pantalla de inicio del dispositivo móvil usando el navegador.

Por ejemplo, desde el navegador Chrome para Android, se deberá pulsar en el menú del navegador, arriba a la derecha para desplegar las opciones:



Seleccionar la opción de “Añadir a pantalla de inicio” y se deberá indicar un nombre:



A continuación se deberá pulsar sobre “Añadir” y se creará el icono en la pantalla de inicio del dispositivo móvil.



Una vez creado el icono se podrá acceder a la aplicación directamente pulsando sobre el mismo.

En el caso del navegador que viene por defecto con el dispositivo móvil, se deberá pulsar en las opciones del mismo:



Y a continuación pulsar sobre la opción “*Añadir acceso directo en la pa.*” y se creará el icono en la pantalla de inicio del dispositivo.

2.3.2. Mensajes

En general, en la aplicación, se mostrarán los mensajes de error, alertas y avisos en la barra inferior de la pantalla resaltada en otro color.

- Mensaje operación realizada con éxito:



A notification foi gardada con éxito

- Mensaje de error:



A busca superou o número máximo de resultados: 1500, introduza filtros de busca que reduzan o número total de resultados.

- Mensaje de aviso:



Os datos da dirección do viticultor non están dispoñibles

2.3.3. Rejilla de elementos

Explotación	NIF do viticultor	Nome do viticultor	Cód. REAGA

Mostrando 1 ao 1 de 1 resultados

Mostrar 10 resultados

1

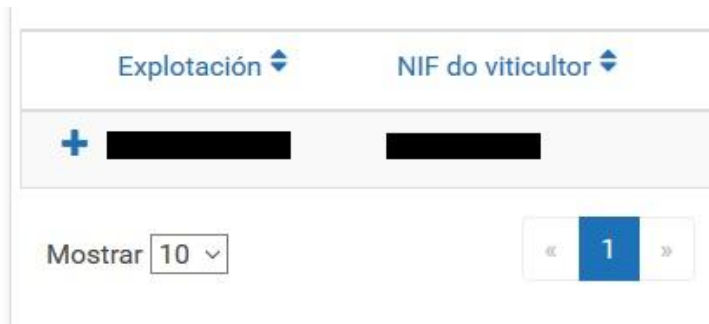
Los componentes rejilla, son ricos en funcionalidad:

- Permite la ordenación de resultados pulsando en el título de la columna.
- Permite aumentar los resultados máximos por página y la navegación entre ellas.
- Y pulsando sobre el icono:



se accede a ver los datos de un determinado elemento.

En el caso de estar navegando desde un móvil la rejilla tendrá el siguiente aspecto:

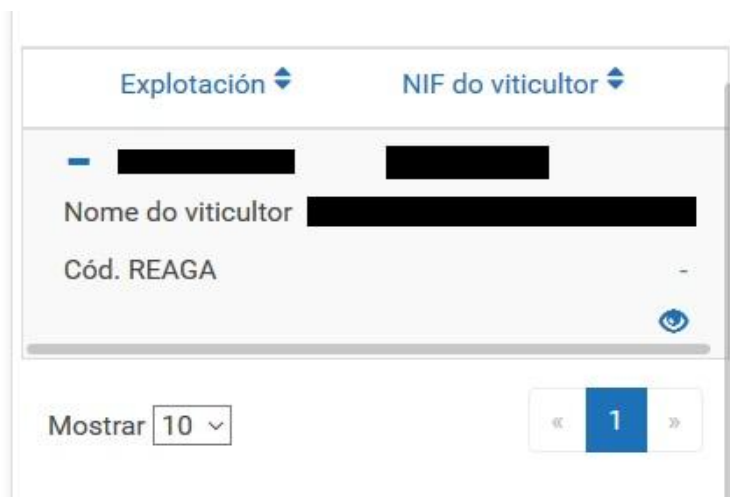


Explotación ▾ NIF do viticultor ▾

+ [Redacted] [Redacted]

Mostrar 10 ▾ « 1 »

Para ver más información sobre cada elemento se deberá pulsar sobre el icono + y se desplegará la información:



Explotación ▾ NIF do viticultor ▾

- [Redacted] [Redacted]

Nome do viticultor [Redacted]

Cód. REAGA [Redacted]

Mostrar 10 ▾ « 1 »

2.3.4. Buscadores

Cuando se acceda a cualquier buscador de la aplicación, la búsqueda no se lanzará directamente, el usuario deberá introducir los criterios de búsqueda. Además, los buscadores tendrán configurado un límite máximo de resultados a devolver por consulta, de modo que si en alguno de ellos se supera el límite máximo se mostrará un mensaje de aviso al usuario informando de dicha situación.

 A busca superou o número máximo de resultados: 1500, introduza filtros de busca que reduzan o número total de resultados.

Todos los buscadores se dividen en tres partes:

- Una primera parte correspondiente a la búsqueda simple por un campo. Se visualizará la descripción del campo por el que se realizará la búsqueda simple:



El usuario introducirá el criterio de búsqueda y a continuación deberá pulsar sobre el icono:



- La segunda parte se compone de un buscador avanzado, mediante el cual el usuario podrá realizar búsquedas por diversos criterios. Para que se muestre dicho buscador el usuario deberá pulsar sobre el icono:

 Busca avanzada

Y se mostrará el formulario con los campos correspondientes al buscador avanzado junto con un icono de una papelera y un botón **Buscar**:

— Busca avanzada

Busca por explotación vitícola

Explotación (CODEV)

Nome do viticultor

Provincia

NIF do viticultor

Municipio

Busca por parcela de viñedo

Provincia

Municipio

NIF do propietario

Nome do propietario

Polígono

Parcela

Zona

- El botón **Buscar** realiza una consulta a la base de datos aplicando los criterios establecidos.
 - El icono de la papelera limpia los criterios de búsqueda.
- Y un último bloque en la parte inferior, una [rejilla con los resultados](#) de la búsqueda, junto a dos botones:
- El botón **Limpiar** vacía la rejilla de resultados y limpia los criterios de búsqueda.
 - El botón **Exportar** permite la exportación de los elementos mostrados en la rejilla de resultados en formato .xlsx. El fichero generado se mostrará en la [zona de descarga](#) del usuario.

2.3.5. Botones

Los botones se visualizarán tanto en la parte superior de la pantalla:



Como en la parte inferior:



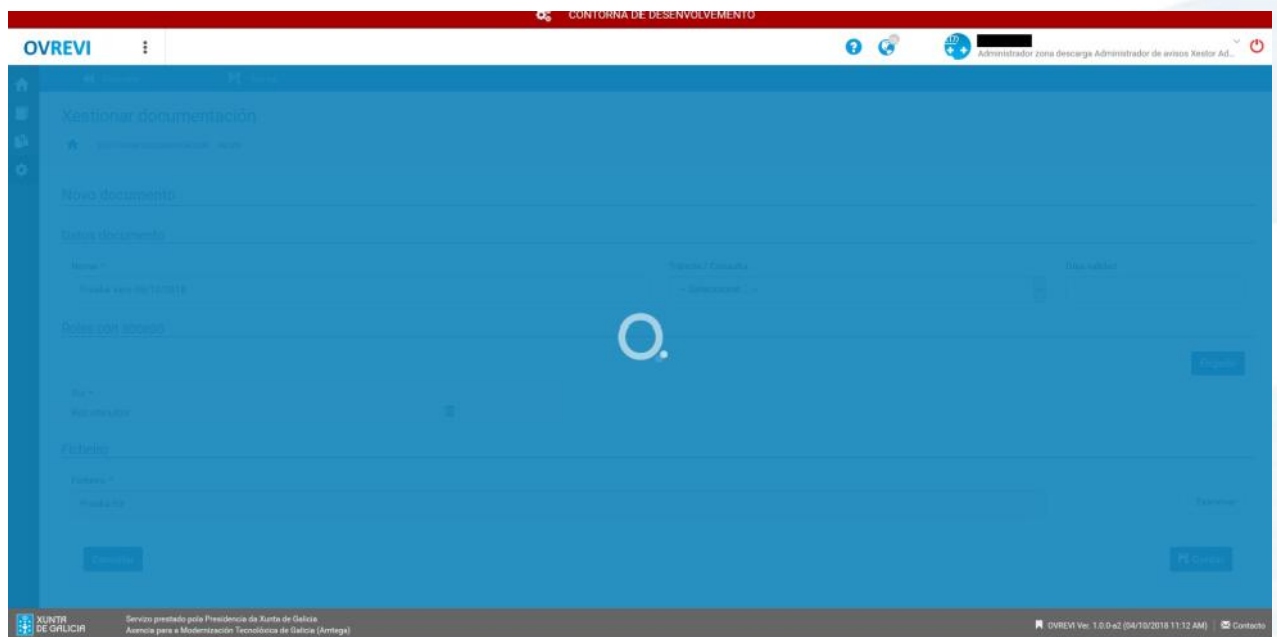
Excepto en la versión móvil que solo se mostrarán en la parte superior de la pantalla:



2.3.6. Pantalla de bloqueo

Cuando se realicen búsquedas en las distintas funcionalidades de la aplicación, en ocasiones, el proceso de búsqueda puede tardar, por lo que se mostrará al usuario una pantalla de bloqueo de modo que no podrá realizar ninguna acción en la aplicación hasta que no finalice la búsqueda.

Lo mismo ocurrirá cuando se adjunten ficheros en las distintas funcionalidades de la aplicación habilitadas para ello, en ocasiones, si los ficheros son muy pesados, este proceso puede tardar, por lo que se mostrará al usuario una pantalla de bloqueo de modo que no podrá realizar ninguna acción en la aplicación hasta que no finalice la subida de ficheros.

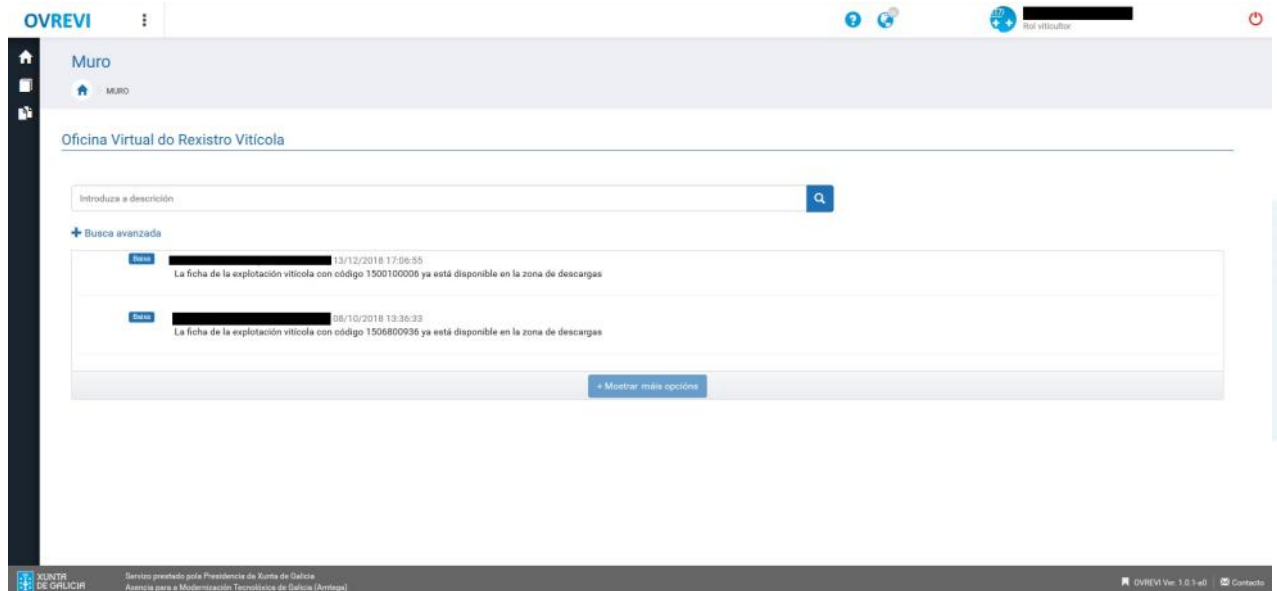


3. FUNCIONALIDADES DEL SISTEMA

3.1. Muro

El acceso a la aplicación se realiza a través del muro. Este espacio incluye:

- Listado de notificaciones recibidas (en orden cronológico inverso; primero se muestran las más recientes).



- Filtro para restringir las notificaciones que se quieren mostrar.

- Busca avanzada

Aviso



Introduza a descrición

Orixe

-- Seleccione... --

Prioridade

-- Seleccione... --

  Buscar

Si se dispone de muchas notificaciones se podrán ir visualizando pulsando sobre el botón:

+ Mostrar máis opcións

3.2. Explotaciones vitícolas

3.2.1. Buscador de explotaciones vitícolas

Esta funcionalidad permite al usuario con perfil viticultor o agrupación vitícola realizar búsquedas sobre los datos almacenados en el sistema de sus explotaciones vitícolas.

Explotacións vitícolas

Q Introduza o código da explotación

Busca avanzada

Busca por explotación vitícola

Explotación (CODEV)

Provincia
Escolla unha opción

Municipio
Escolla unha opción

Busca por parcela de viñedo

Provincia
Escolla unha opción

Municipio
Escolla unha opción

NIF do propietario

Nome do propietario

Polígono

Parcela

Zona

Una vez introducidos los criterios de búsqueda y pulsado el botón “**Buscar**” se mostrará la lista de resultados.

Explotación	NIF do viticultor	Nome do viticultor	Cód. REAGA
██████████	██████████	██████████	██████████
██████████	██████████	██████████	██████████
██████████	██████████	██████████	██████████
██████████	██████████	██████████	██████████

Mostrando 1 ao 5 de 5 resultados

Mostrar 10 resultados

1

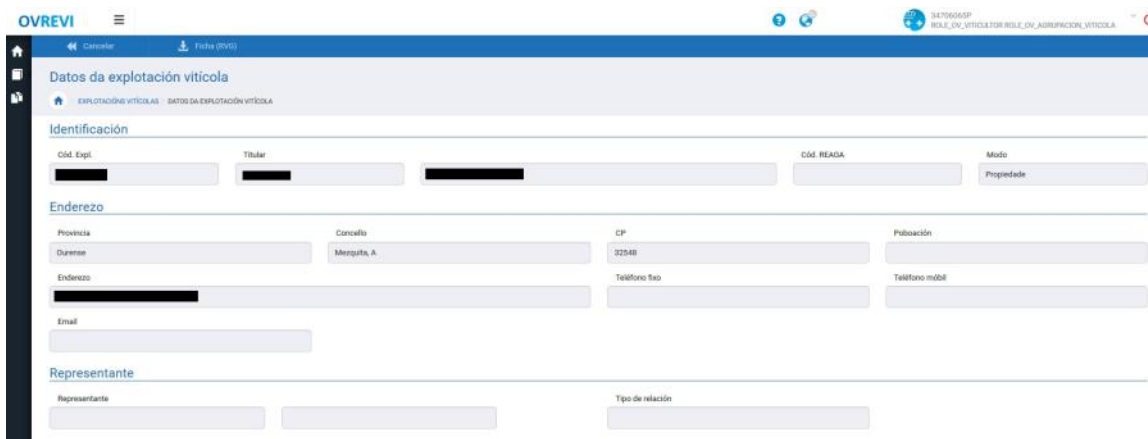
Para acceder a la consulta de los datos del mismo deberá pulsar sobre el icono :



3.2.2. Datos explotación vitícola

Una vez se haya realizado una búsqueda de la explotación vitícola se podrá acceder a consultar los datos de la misma. Los datos de la explotación vitícola se dividen en los siguientes apartados:

- Identificación de la explotación
- Dirección
- Representante
- Parcelas: listado de parcelas que componen la explotación vitícola.
- Derechos
- Expedientes relacionados
- Actualización de datos



OVREVI

Inicio (OVVI)

Datos da explotación vitícola

EXPLORACIÓN VITÍCOLA DATOS DA EXPLORACIÓN VITÍCOLA

Identificación

Cód. Expl. Titular Cód. REAGA Modo

Propiedade

Enderezo

Provincia Concello CP Poboación

Ourense Menquita, A 32548

Enderezo Teléfono fijo Teléfono mobil

Email

Representante

Representante Tipo de relación

Se mostrarán los listados de las parcelas, derechos y expedientes relacionados que tenga la explotación vitícola. Para ello el usuario deberá pulsar sobre la opción que quiera visualizar en el siguiente componente:

Parcelas Dereitos Expedientes relacionados

Pulsando sobre "**Parcelas**" se visualizará el listado de las parcelas de la explotación vitícola:

Parcelas Dereitos Expedientes relacionados

Parcelas

Pt.	Concello	Pol.	Parcela	Sub/Rec.	Ref.	Superficie (Ha)	Varietade principal	Ano	Marco	Sist.
					Catastral	0,019	Garnacha Tintorera, T (0,006 Ha) Mencia, T (0,01 Ha) Palomino, B (0,004 Ha)	1970	0 X 0	1
					Catastral	0,003	Garnacha Tintorera, T (0,003 Ha)	1960	0 X 0	0
					Vifredo	0,018	Garnacha Tintorera, T (0,011 Ha) Mencia, T (0,018 Ha) Palomino, B (0,011 Ha)	1960	0 X 0	1
					Sigpac	0,052	Palomino, B (0,052 Ha)	2017	0 X 0	0
					Sigpac	1,3	Sen identificar (1,3 Ha)	2017	0 X 0	0
					Sigpac	11	Palomino, B (6 Ha) Garnacha Tintorera, T (5 Ha)	2017	0 X 0	0
					Sigpac	1,5	Mencia, T (0,5 Ha) Palomino, B (0,5 Ha) Garnacha Tintorera, T (0,5 Ha)	2017	0 X 0	0
					Sigpac	0,75	Mencia, T (0,25 Ha) Palomino, B (0,25 Ha) Garnacha Tintorera, T (0,25 Ha)	2017	0 X 0	0
					Sigpac	0,055	Palomino, B (0,055 Ha)	2017	0 X 0	0
					Sigpac	0	Sen identificar (0 Ha)	2017	0 X 0	0

Mostrando 1 a 10 de 22 resultados

Mostrar 10 resultados

Superficie vitícola total: 20,309

Sistema de conducción da plantación: 1-vaseo ou estacado; 2-espalle; 3-palczada; 4-parral ou similar; 5-outros

Pulsando sobre el icono se accederá al visor vitícola.

El listado se podrá exportar en un fichero .xlsx pulsando sobre el botón **“Exportar”** y, una vez se haya exportado, se mostrará en la [zona de descarga](#) del usuario.

Pulsando sobre **“Derechos”** se visualizará el listado de derechos de la explotación vitícola:

Parcelas **Derechos** Expedientes relacionados

Derechos

Orixe	Sup. inicial	Sup. dispoñible	Ditención	Caducidade
Arintique	25,1	15,05	15/06/2018	18/06/2021
Arintique da viña	0,06	0,01	15/01/2018	31/07/2020
Arintique da viña	0,003	0	07/03/2018	04/04/2021
Arintique da viña	0,018	0,018	05/04/2018	31/07/2020
Arintique da viña	0,003	0,003	05/04/2018	31/07/2020
Arintique da viña	1,1	0,1	15/06/2018	18/06/2021

Mostrando 1 ao 6 de 6 resultados Mostrar 10 resultados **Exportar**

El listado se podrá exportar en un fichero .xlsx pulsando sobre el botón **“Exportar”** y, una vez se haya exportado, se mostrará en la [zona de descarga](#) del usuario.

Pulsando sobre **“Expedientes relacionados”** se visualizará el listado de expedientes relacionados:

Parcelas Dereitos **Expedientes relacionados**

Expedientes relacionados

Cód. Expediente	Plan	Fase	Data entrada	Axuda aprobada (€)	Axuda certificada (€)
██████████		Nómina	20/06/2018	██████████	██████████

Mostrando 1 ao 1 de 1 resultados Mostrar 10 resultados **Exportar**

El listado se podrá exportar en un fichero .xlsx pulsando sobre el botón **“Exportar”** y, una vez se haya exportado, se mostrará en la [zona de descarga](#) del usuario.

Actualización de datos

No caso de que os datos rexistrados non se correspondan coa realidade da súa explotación vitícola, deberá solicitar a inscrición, baixa e/ou modificación/actualización dos datos do Rexistro Vitícola de Galicia, presentando a correspondente solicitude (anexo S1 do Decreto 256/2011, do 7 de decembro polo que se regula o potencial de produción vitícola de Galicia, DOG nº 60, do 27/03/2012), na oficina agraria comarcal da súa localidade, donde os técnicos encargados axudaránlle ante calquera dúbida que teña para a súa cumprimentación ou ben directamente a través do seguinte enlace de trámites ao respecto:

http://www.medionuralema.xunta.es/institucional/oficina_virtual/servizos_de_agricultura/
 Solicitude de actualización/modificación de datos do rexistro vitícola de Galicia (MA-RVG)

En último apartado se mostrarán dos enlaces para que el usuario pueda acceder directamente a:

- Servicios de agricultura de la oficina virtual.
- A la solicitud en formato .pdf de actualización/modificación de datos del registro vitícola de Galicia.

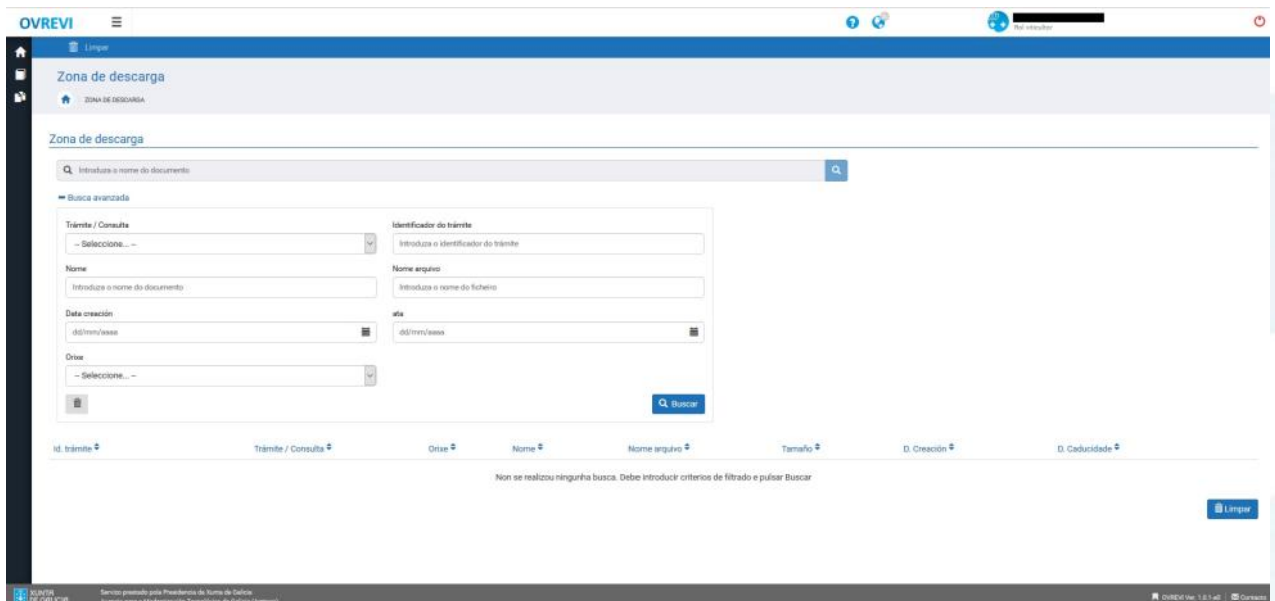
Para generar la ficha vitícola de la explotación que se está consultando se deberá pulsar sobre el botón **“Ficha (RVG)”**, una vez haya finalizado el proceso de generación el usuario podrá descargarla desde su [zona de descarga](#).

3.3. Zona de descarga

3.3.1. Zona de descarga

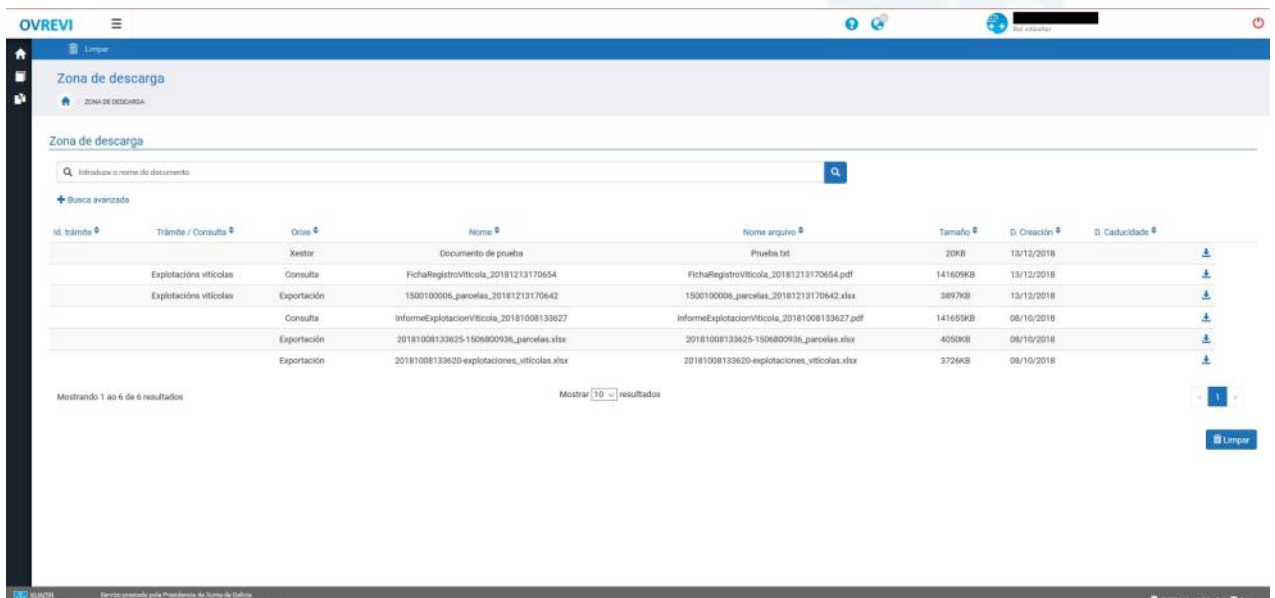
Esta funcionalidad permite a un usuario determinado descargar todos los documentos que haya generado a través de la aplicación así como los documentos que un administrador le haya asignado.

Se podrá descargar los documentos correspondientes a las fichas vitícolas que haya generado desde la consulta de explotaciones vitícolas, además, podrá descargar los ficheros que haya generado de las exportaciones de los listados, así como todos los documentos que se hayan asignado a su perfil por un administrador desde la gestión de documentos.



Como todos los buscadores de la aplicación, la pantalla se divide en dos secciones. La parte superior, agrupa los criterios de filtrado tanto para la búsqueda simple como la avanzada, junto con los botones “**Buscar**” y “**Limpiar**”. La parte inferior, estará reservada para los resultados de la búsqueda.


Una vez introducidos los criterios de búsqueda deberá pulsar sobre el botón “**Buscar**”.



Id. trámite	Trámite / Consulta	Orixe	Nome	Nome arquivo	Tamaño	D. Creación	D. Caducidade
	Verdor		Documento de prueba	Prueba.txt	20KB	13/12/2018	
	Explotacións vitícolas	Consulta	FichaRegistroViticola_20181213170654	FichaRegistroViticola_20181213170654.pdf	141609KB	13/12/2018	
	Explotacións vitícolas	Exportación	1500100006_parcelas_20181213170642	1500100006_parcelas_20181213170642.xlsx	38970B	13/12/2018	
		Consulta	InformeExplotacionViticola_20181008133627	InformeExplotacionViticola_20181008133627.pdf	141659KB	08/10/2018	
		Exportación	20181008133625-1506800936_parcelas.xlsx	20181008133625-1506800936_parcelas.xlsx	40500B	08/10/2018	
		Exportación	20181008133620-explotaciones_vitícolas.xlsx	20181008133620-explotaciones_vitícolas.xlsx	3726KB	08/10/2018	

Mostrando 1 ao 6 de 6 resultados

Mostrar 10 resultados

Para descargar el documento se deberá pulsar sobre el icono 



4. FAQ'S DEL SISTEMA

No aplica.



5. LISTA DE MENSAJES DE ERROR

	Para el filtrado exclusivo por referencia de las parcelas es necesario especificar como mínimo la provincia y el municipio de las mismas.	Baja	Indicar provincia y municipio en los filtros del buscador.
	No se han encontrado explotaciones vitícolas con los valores proporcionados	Baja	Indicar filtros de búsqueda.
	Error generando la ficha de la explotación vitícola con código: {0}	Alta	Contactar con soporte.

6. ANEXO I: GLOSARIO DE TÉRMINOS

- OVREVI: *Oficina Virtual Registro Vitícola.*
- Muro: Pantalla de bienvenida de la aplicación donde aparecerán las notificaciones del usuario conectado.